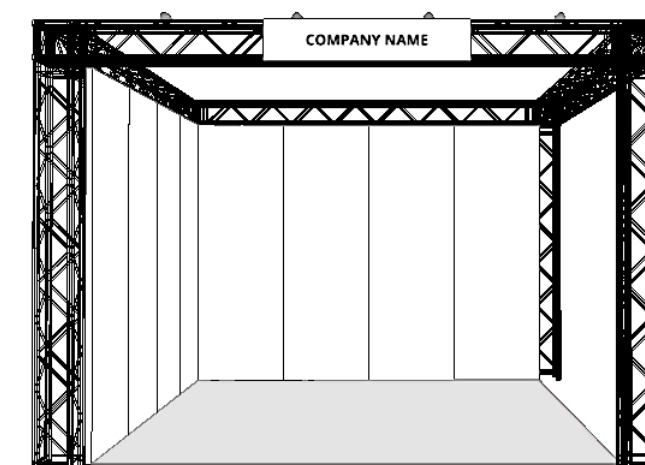
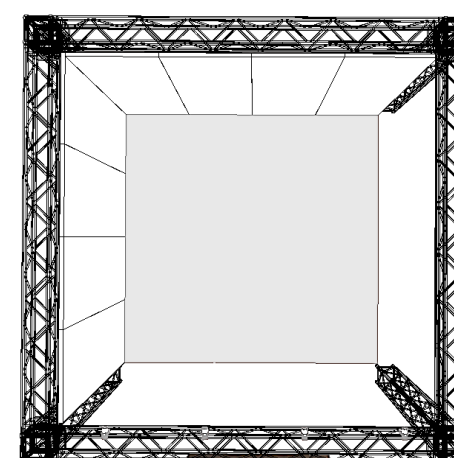
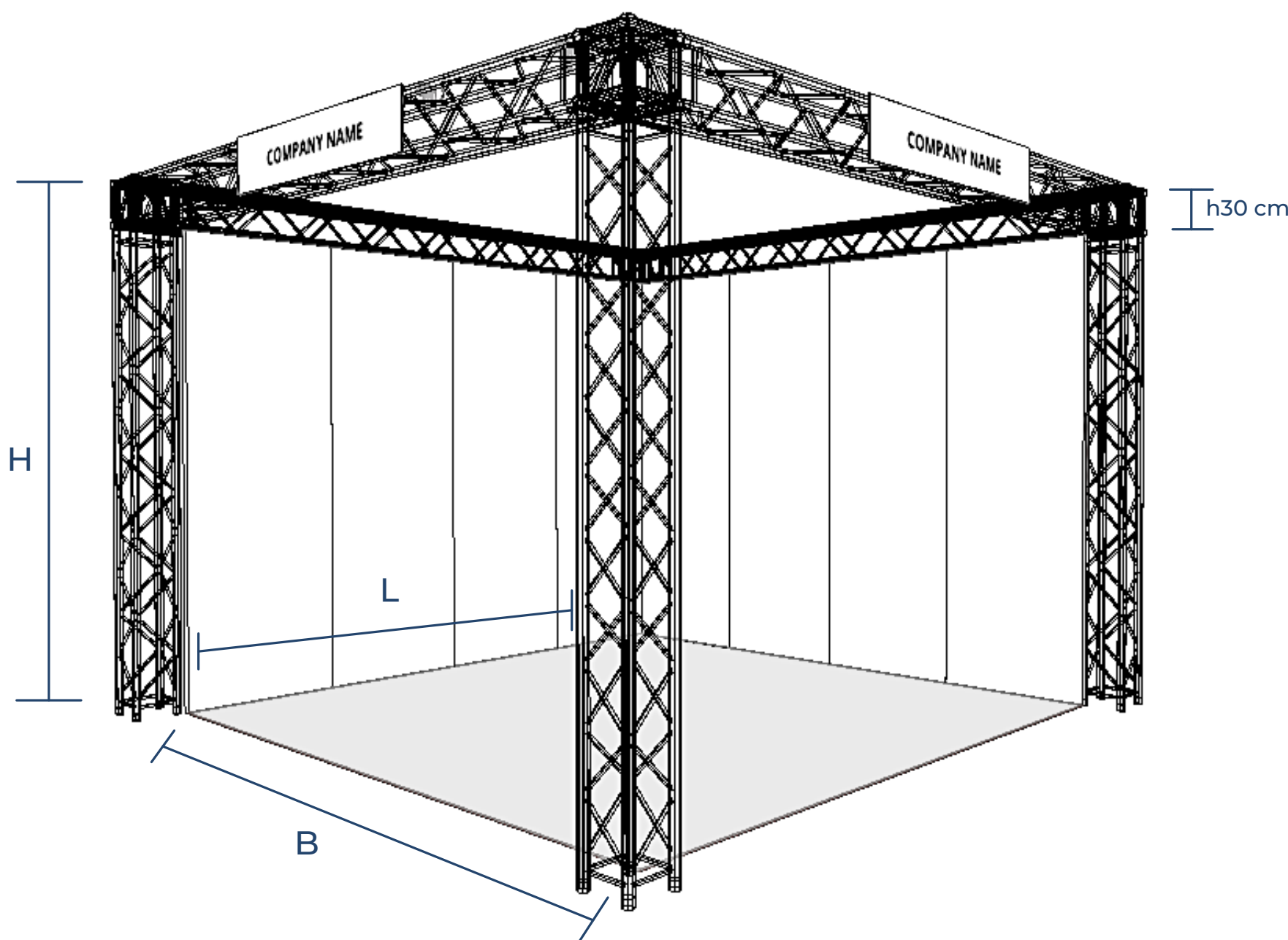


STAND PREALLESSTITO TOP

CONFIGURAZIONI MODULO: 1, O 2 LATI APERTI

DIMENSIONI: B: da 300 a 800 cm | L: da 300 a 800 cm | H: 330 cm



CARATTERISTICHE TECNICHE

STRUTTURA:

- Pannelli modulari verniciati bianco 100 x h300 cm, spessore 5cm
- Moquette con nylon di protezione
- Fascione superiore in tamburato h30 cm - 1 per lato aperto
- Struttura autoportante in alluminio con tralici "americano" a sezione quadrata (lato 29 cm)
- Faretto led
- Insegna in forex 150 x 30 cm - 1 per lato aperto

IMPIANTO ELETTRICO:

- Quadro elettrico standard 2kw/ 220V monofase
- 1 multipresa
- Certificazione impianto