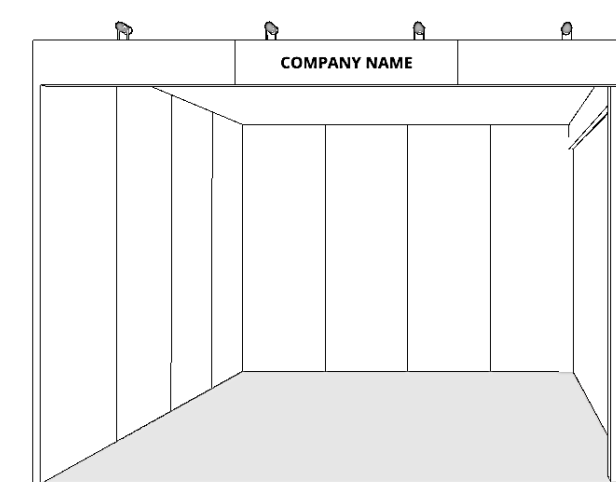
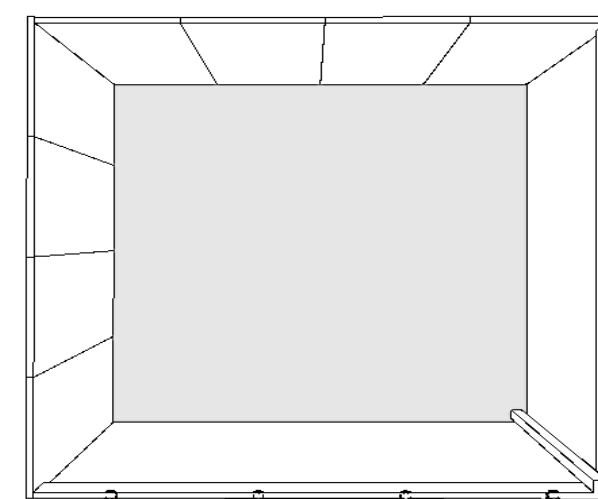
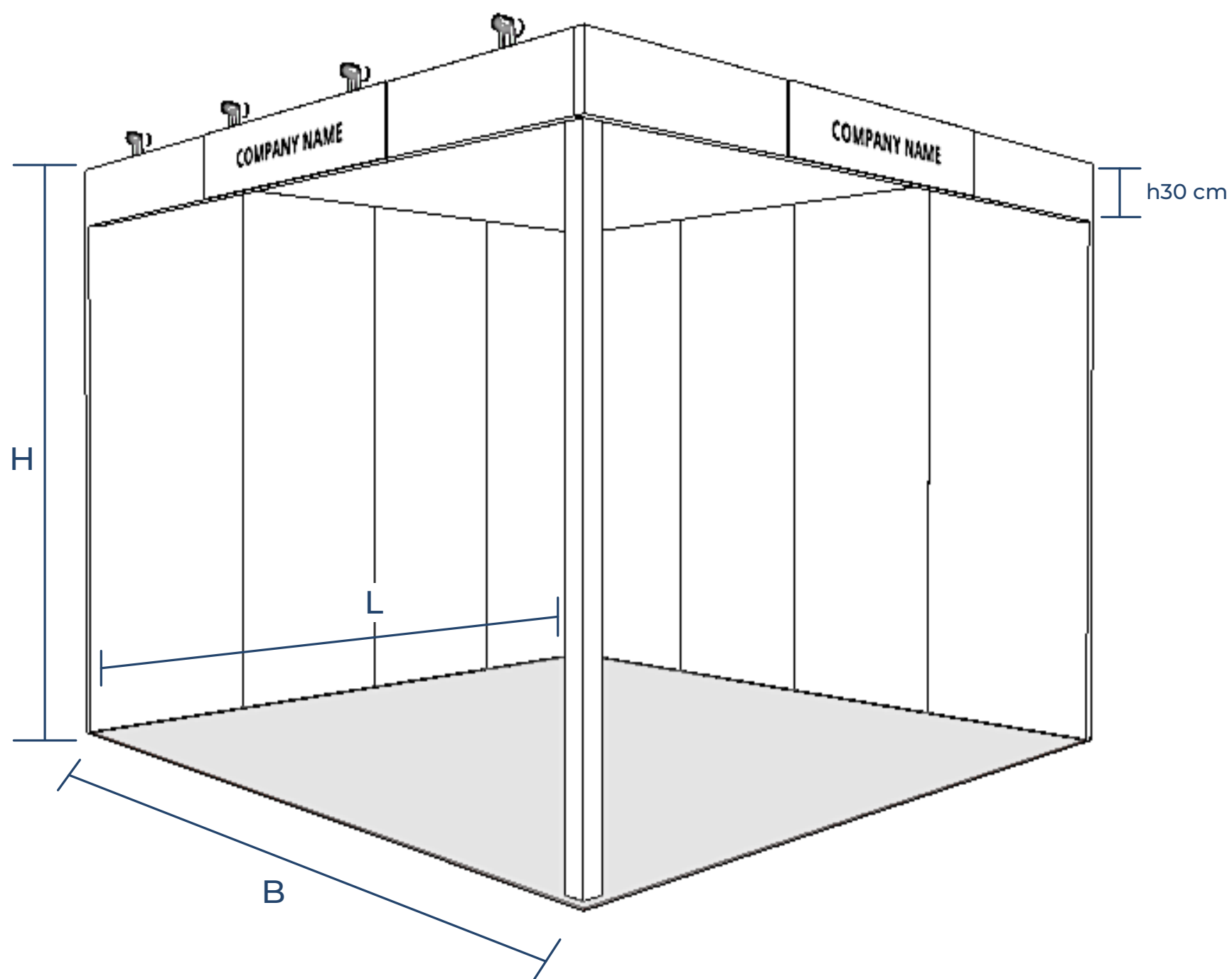


## STAND PREALLEGSTITO BASIC

CONFIGURAZIONI MODULO: 1, O 2 LATI APERTI

DIMENSIONI: B: da 300 a 1600 cm | L: da 300 a 400 cm | H: 300 cm



### CARATTERISTICHE TECNICHE

#### STRUTTURA:

- Pannelli modulari verniciati bianco 100 x h300 cm, spessore 5cm
- Moquette con nylon di protezione
- Fascione superiore in tamburato h30 cm - 1 per lato aperto
- Pilastrino 10 x 10 x h300 cm
- Pilastrino a T 50 x 50 x h300, spessore 5 cm
- Faretto led
- Insegna in forex 150 x 30 cm - 1 per lato aperto

#### IMPIANTO ELETTRICO:

- Quadro elettrico standard 2kw/ 220V monofase
- 1 multipresa
- Certificazione impianto